

ОТЧЕТ О ФИНАНСОВЫХ РЕЗУЛЬТАТАХ ДЕЯТЕЛЬНОСТИ УЧРЕЖДЕНИЯ

на 1 января 2023 г.

Учреждение

МБУ ДО ГДДТ г. Шахты

Обособленное подразделение
Учредитель

Муниципальное образование "Город Шахты"

Наименование органа, осуществляющего полномочия учредителя

Департамент образования г. Шахты

Периодичность: годовая

Единица измерения: руб.

Форма по ОКУД

КОДЫ

0503721

Дата

01.01.2023 0:00:00

по ОКПО

48234813

ИНН

6155036900

по ОКТМО

60740000

по ОКПО

02114446

ИНН

6155031179

Глава по БК

907

по ОКЕИ

383



Наименование показателя	Код строки	Код аналитик и	Деятельность с целевыми средствами	Деятельность по государственному заданию	Приносящая доход деятельность	Итого
1	2	3	4	5	6	7
Доходы (стр. 030 + стр. 040 + стр. 050 + стр. 060 + стр. 070 + стр. 090 + стр. 100 + стр. 110)	010	100	162 321,00	30 974 203,00	1 303 811,42	32 440 335,42
<i>Доходы от собственности</i>	030	120	-	-	-	-
в том числе:						
<i>Доходы от оказания платных услуг (работ), компенсаций затрат</i>	040	130	-	31 239 250,00	1 215 811,42	32 455 061,42
в том числе:						
<i>Доходы от оказания платных услуг (работ)</i>	040	131	-	31 239 250,00	1 215 811,42	32 455 061,42
<i>Штрафы, пени, неустойки, возмещения ущерба</i>	050	140	-	-	-	-
в том числе:						
<i>Безвозмездные поступления текущего характера</i>	060	150	39 200,00	-	10 000,00	49 200,00
в том числе:						
<i>Поступления текущего характера бюджетным и автономным учреждениям от сектора государственного управления</i>	060	152	39 200,00	-	-	39 200,00
<i>Поступления текущего характера от иных резидентов (за исключением сектора государственного управления и организаций государственного сектора)</i>	060	155	-	-	10 000,00	10 000,00
<i>Безвозмездные поступления капитального характера</i>	070	160	123 121,00	-	-	123 121,00
в том числе:						
<i>Поступления капитального характера бюджетным и автономным учреждениям от сектора государственного управления</i>	070	162	123 121,00	-	-	123 121,00
<i>Доходы от операций с активами</i>	090	170	-	-265 047,00	-	-265 047,00

Наименование показателя	Код строки	Код аналитики	Деятельность с целевыми средствами	Деятельность по государственному заданию	Приносящая доход деятельность	Итого
1	2	3	4	5	6	7
в том числе:						
Доходы от выбытия активов	090	172	-	-265 047,00	-	-265 047,00
Прочие доходы	100	180	-	-	-	-
в том числе:						
Безвозмездные неденежные поступления в сектор государственного управления	110	190	-	-	78 000,00	78 000,00
в том числе:						
Безвозмездные неденежные поступления капитального характера от физических лиц	110	197	-	-	78 000,00	78 000,00
Расходы (стр. 160 + стр. 170 + стр. 190 + стр. 210 + стр. 230 + стр. 240 + стр. 250 + стр. 260 + стр. 270)	150	200	39 200,00	31 434 334,07	1 214 061,99	32 687 596,06
Оплата труда и начисления на выплаты по оплате труда	160	210	-	27 150 532,06	901 607,60	28 052 139,66
в том числе:						
Заработная плата	160	211	-	20 868 484,34	681 480,74	21 549 965,08
Начисления на выплаты по оплате труда	160	213	-	6 282 047,72	220 126,86	6 502 174,58
Оплата работ, услуг	170	220	39 200,00	2 533 096,15	134 270,24	2 706 566,39
в том числе:						
Услуги связи	170	221	-	61 500,00	20 355,28	81 855,28
Коммунальные услуги	170	223	-	2 069 052,68	16 041,96	2 085 094,64
Работы, услуги по содержанию имущества	170	225	-	111 467,47	27 900,00	139 367,47
Прочие работы, услуги	170	226	39 200,00	291 076,00	69 973,00	400 249,00
Обслуживание долговых обязательств	190	230	-	-	-	-
в том числе:						
Безвозмездные перечисления текущего характера организациям	210	240	-	-	-	-
в том числе:						
Безвозмездные перечисления бюджетам	230	250	-	-	-	-
в том числе:						
Социальное обеспечение	240	260	-	159 905,50	-	159 905,50
в том числе:						
Социальные пособия и компенсации персоналу в денежной форме	240	266	-	159 905,50	-	159 905,50
Расходы по операциям с активами	250	270	-	641 200,36	118 915,00	760 115,36
в том числе:						
Амортизация	250	271	-	623 501,36	84 390,00	707 891,36
Расходование материальных запасов	250	272	-	17 699,00	34 525,00	52 224,00
Безвозмездные перечисления капитального характера организациям	260	280	-	-	-	-
в том числе:						

Наименование показателя	Код строки	Код аналитик и	Деятельность с целевыми средствами	Деятельность по государственному заданию	Приносящая доход деятельность	Итого
1	2	3	4	5	6	7
<i>Прочие расходы</i>	270	290	-	949 600,00	59 269,15	1 008 869,15
в том числе:						
Налоги, пошлины и сборы	270	291	-	949 600,00	47 843,00	997 443,00
Штрафы за нарушение законодательства о налогах и сборах, законодательства о страховых взносах	270	292	-	-	11 426,15	11 426,15
Чистый операционный результат (стр. 301 - стр. 302); (стр. 310 + стр. 410)	300		123 121,00	-460 131,07	89 749,43	-247 260,64
<i>Операционный результат до налогообложения (стр. 010 – стр. 150)</i>	301		123 121,00	-460 131,07	89 749,43	-247 260,64
<i>Налог на прибыль</i>	302					
Операции с нефинансовыми активами (стр. 320 + стр. 330 + стр. 350 + стр. 360 + стр. 370 + стр. 380 + стр. 390 + стр. 400)	310			-472 215,36	42 535,00	-429 680,36
<i>Чистое поступление основных средств</i>	320			-500 380,36		-500 380,36
в том числе:						
увеличение стоимости основных средств	321	310	123 121,00	388 168,00	84 390,00	595 679,00
уменьшение стоимости основных средств	322	41X	123 121,00	888 548,36	84 390,00	1 096 059,36
<i>Чистое поступление нематериальных активов</i>	330					
в том числе:						
увеличение стоимости нематериальных активов	331	320				
уменьшение стоимости нематериальных активов	332	42X				
<i>Чистое поступление произведенных активов</i>	350					
в том числе:						
увеличение стоимости произведенных активов	351	330				
уменьшение стоимости произведенных активов	352	43X				
<i>Чистое поступление материальных запасов</i>	360				42 535,00	42 535,00
в том числе:						
увеличение стоимости материальных запасов	361	340		17 699,00	77 060,00	94 759,00
из них:						
уменьшение стоимости материальных запасов	362	440		17 699,00	34 525,00	52 224,00
из них:						
<i>Чистое поступление прав пользования</i>	370			28 165,00		28 165,00
в том числе:						
увеличение стоимости прав пользования	371	35X		28 165,00		28 165,00
уменьшение стоимости прав пользования	372	45X				
<i>Чистое изменение затрат на изготовление готовой продукции (работ, услуг)</i>	390					




Наименование показателя	Код строки	Код аналитик и	Деятельность с целевыми средствами	Деятельность по государственному заданию	Приносящая доход деятельность	Итого
1	2	3	4	5	6	7
в том числе:						
увеличение затрат	391	x				
уменьшение затрат	392	x				
	400	x				
<i>Чистое изменение расходов будущих периодов</i>						
Операции с финансовыми активами и обязательствами (стр. 420 - стр. 510)	410		123 121,00	12 084,29	47 214,43	182 419,72
Операции с финансовыми активами (стр. 430 + стр. 440 + стр. 450 + стр. 460 + стр. 470 + стр. 480)	420		45 500,00	9 151 582,46	47 214,43	9 244 296,89
	430			-194,30	47 214,43	47 020,13
<i>Чистое поступление денежных средств и их эквивалентов</i>						
в том числе:						
поступление денежных средств и их эквивалентов	431	510	162 321,00	31 248 303,27	1 267 071,32	32 677 695,59
выбытие денежных средств и их эквивалентов	432	610	162 321,00	31 248 497,57	1 219 856,89	32 630 675,46
	440					
<i>Чистое поступление ценных бумаг, кроме акций</i>						
в том числе:						
увеличение стоимости ценных бумаг, кроме акций и иных финансовых инструментов	441	520				
уменьшение стоимости ценных бумаг, кроме акций и иных финансовых инструментов	442	620				
	450					
<i>Чистое поступление акций и иных финансовых инструментов</i>						
в том числе:						
увеличение стоимости акций и иных финансовых инструментов	451	530				
уменьшение стоимости акций и иных финансовых инструментов	452	630				
	460					
<i>Чистое предоставление займов (ссуд)</i>						
в том числе:						
увеличение задолженности по предоставленным займам (ссудам)	461	540				
уменьшение задолженности по предоставленным займам (ссудам)	462	640				
	470					
<i>Чистое поступление иных финансовых активов</i>						
в том числе:						
увеличение стоимости иных финансовых активов	471	550				
уменьшение стоимости иных финансовых активов	472	650				
	480		45 500,00	9 151 776,76		9 197 276,76
<i>Чистое увеличение дебиторской задолженности</i>						
в том числе:						
увеличение дебиторской задолженности	481	560	329 100,00	96 034 862,89	1 248 661,42	97 612 624,31
уменьшение дебиторской задолженности	482	660	283 600,00	86 883 086,13	1 248 661,42	88 415 347,55

Наименование показателя	Код строки	Код аналитики	Деятельность с целевыми средствами	Деятельность по государственному заданию	Приносящая доход деятельность	Итого
1	2	3	4	5	6	7
Операции с обязательствами (стр. 520 + стр. 530 + стр. 540 + стр. 550 + стр. 560)	510		-77 621,00	9 139 498,17		9 061 877,17
<i>Чистое увеличение задолженности по внутренним привлеченным заимствованиям</i>	520					
в том числе:						
увеличение задолженности по внутренним привлеченным заимствованиям	521	710				
уменьшение задолженности по внутренним привлеченным заимствованиям	522	810				
<i>Чистое увеличение задолженности по внешним привлеченным заимствованиям</i>	530					
в том числе:						
увеличение задолженности по внешним привлеченным заимствованиям	531	720				
уменьшение задолженности по внешним привлеченным заимствованиям	532	820				
<i>Чистое увеличение прочей кредиторской задолженности</i>	540		-123 121,00	123 121,00		
в том числе:						
увеличение прочей кредиторской задолженности	541	730	162 321,00	34 313 374,72	1 298 123,22	35 773 818,94
уменьшение прочей кредиторской задолженности	542	830	285 442,00	34 190 253,72	1 298 123,22	35 773 818,94
<i>Чистое изменение доходов будущих периодов</i>	550	x	45 500,00	9 420 050,00		9 465 550,00
<i>Чистое изменение резервов предстоящих расходов</i>	560	x		-403 672,83		-403 672,83

Руководитель  И.В. Агалакова (расшифровка подписи) Главный бухгалтер  В.И. Графская (расшифровка подписи)

Централизованная бухгалтерия _____ (наименование, ОГРН, ИНН, КПП, местонахождение)

Руководитель _____ (должность) _____ (подпись) _____ (расшифровка подписи)
(уполномоченное лицо)

Исполнитель  _____ (должность)  _____ (подпись)  _____ (расшифровка подписи) 22-55-05 gddt 161@mail.ru (телефон, e-mail)



**ДОКУМЕНТ ПОДПИСАН
ЭЛЕКТРОННОЙ ПОДПИСЬЮ**

СВЕДЕНИЯ О СЕРТИФИКАТЕ ЭП

Сертификат 602785626040375320589557888015438598111854845732

Владелец Агалакова Ирина Владимировна

Действителен с 23.11.2022 по 23.11.2023